



MEHR ALS NUR WOHNEN



wissmann
raumobjekte



art 118, S. 24

> Nussbaum

> Nussbaum dunkel

> Eiche schwarz

> Eiche

> Ahorn

> Buche

> Schieferoptik

ÜBERBLICK

| | |
|-----------------|----|
| MEDIEN MOBILIAR | 4 |
| WEINSTÄNDER | 34 |
| WOHNEN | 36 |
| GARDEROBEN | 38 |
| REGALE | 42 |
| TISCHE | 44 |
| BETTEN | 50 |
| SPIEGEL | 59 |
| NACHTTISCHE | 60 |
| KOMMODEN | 62 |

WIE VERMAG MAN SEINEN STIL BESSER AUSZUDRÜCKEN ALS DURCH DIE EIGENE WOHNKULTUR? DIESE SIMPLE WIE EINDRINGLICHE FRAGE HAT UNS ZU DER MAXIME GEFÜHRT, CHARAKTER- UND AUSDRUCKSSTARKE MÖBELSTÜCKE MIT VIEL RAUM FÜR INDIVIDUALITÄT ZU ENTWICKELN. HOCHWERTIGE MATERIALIEN WIE ECHTHOLZ MIT DICKHOLZFURNIER, GEBÜRSTETER EDELSTAHL, SPEZIELLE OBERFLÄCHEN IN SCHIEFEROPTIK SOWIE LACKIERTE GLASFLÄCHEN VERBINDEN SICH BEI UNSEREN PRODUKTLINIEN MIT KLARER FORMENSPRACHE UND DURCHDACHTER FUNKTIONALITÄT ZU IHREM INDIVIDUELLEN PRODUKT: „MADE IN GERMANY“.

NEBEN VERSCHIEDENEN HOLZARTEN KÖNNEN SIE ZWISCHEN VIELEN FARBEN WÄHLEN. EINE ÜBERSICHT HIERZU FINDEN SIE AUF DIESER DOPPELSEITE. DARÜBER HINAUS GEHEN WIR SEHR GERNE AUF IHRE PERSÖNLICHEN WÜNSCHE UND VORSTELLUNGEN IN BEZUG AUF FARBEN, MATERIALIEN UND MASSE EIN.

LASSEN SIE SICH VON UNSEREM KATALOG INSPIRIEREN. WIR WÜNSCHEN VIEL VERGNÜGEN.

DIPL.-ING. HOLGER WISSMANN
GESCHÄFTSFÜHRER, CHEF-DESIGNER

wissmann
raumobjektø

> RAL 9010
Reinweiß

> RAL 1013
Perlweiß

> RAL 0808090
Gelb

> RAL 1107077
Grün

> RAL 0506080
Orange

> RAL 3000
Feuerrot

> RAL3005
Weinrot

> RAL 7021
Schwarzgrau

> RAL 9005
Tiefschwarz





»solution art112« Standversion



SOLUTION ART112

Durch das funktionelle Design unserer solution-Reihe hängt der Fernseher sehr flach an der Wand, lässt sich in jede gewünschte Position schwenken und ermöglicht somit immer den optimalen Blickwinkel aus jeder Position des Wohnraumes.
Besonderheit: unsichtbare Kabelführung.

MASSE

- > Größe 1: TV bis ca. 49" (bis 50 kg)
(80 cm zwischen den Schwenkarmen; Schwenkarm 64 cm; Höhe 151 cm, max. Wandabstand 82 cm)
- > Größe 2: TV bis ca. 55" (bis 60 kg)
(88 cm zwischen den Schwenkarmen; Schwenkarm 71 cm; Höhe 158 cm, max. Wandabstand 89 cm)
- > Größe 3: TV bis ca. 70" (bis 60 kg)
(102 cm zwischen den Schwenkarmen; Schwenkarm 75 cm; Höhe 173 cm, max. Wandabstand 93 cm)
- > Größe 4: TV bis ca. 80" (bis 75 kg) – auf Anfrage
- > Gesamtbreite: Fernseherbreite + 12 cm
- > TV-Bildmitte vom Boden: ca. 100 cm (bei 60" ca. 115 cm)

MATERIAL

- > Gebürsteter Edelstahl
- > Stahl lackiert, Feinstruktur schwarz matt

OPTIONEN

- > AV-Board (2 Größen)
- > Querstreben und AV-Board in verschiedenen RAL Farbtönen
- > Gesamthöhe nach Kundenwunsch
- > Mit doppelter Edelstahlsäule als Standversion (Bodenmontage erforderlich)
- > Halterung für Soundbar o. Centerspeaker (schwenkbar)
- > Wandhalter zur Eckmontage



SOLUTION ART123

Entsprechend unserer gesamten Solution-Reihe lässt sich auch beim Modell art123 der Fernseher in jeden gewünschten Winkel schwenken und ermöglicht aus jeder Position des Raumes den besten Blick. Die Kabel verlaufen unsichtbar in der senkrechten Säule.

MASSE

- > Größe 1: TV ca. 37" bis 55" (bis 55 kg): Schwenkarm 52 cm; max. Wandabstand 61 cm; Höhe 142 cm
- > Größe 2: TV ca. 55" bis 65" (bis 55 kg): Schwenkarm 65 cm; max. Wandabstand 74 cm; Höhe 150 cm
- > TV-Bildmitte: ca. 100 cm (vom Boden)
- > Geringer Wandabstand des Fernsehers (etwa 5 cm)

MATERIAL

- > Schwenkarm: Stahl lackiert, Feinstruktur schwarz matt
- > Säule: Edelstahl fein gebürstet

OPTIONEN

- > Verschiedene RAL Farbtöne für Säule und / oder Schwenkarm
- > Gesamthöhe nach Kundenwunsch
- > Halterung für Soundbar o. Centerspeaker (schwenkbar)
- > AV-Board (schwenkbar)





post art129 1-achsig



post art129 2-achsig



POST ART129

Eine Edelstahl-Säule um den TV schwenkbar zu montieren. Unsichtbare Kabelführung.

Der Fernseher kann entweder um die Säule gedreht (1 Achse, bis 50 kg) oder mit Auslegearm um die Säule geschwenkt werden (2 Achsen, bis 35 kg).

Für TV bis 37" bis 60". Andere TV-Größen sind auf Anfrage möglich!

MASSE

- > Säule Durchmesser 6 cm
- > Bis Deckenhöhe 330 cm (Deckenmaß bitte angeben)
- > Schwenkarm (Variante mit 2 Achsen): 52 cm
- > AV Board: 47 x 40 cm

MATERIAL

- > Säule in Edelstahl fein gebürstet
- > Stahl lackiert, Feinstruktur schwarz matt

OPTIONEN

- > Auslegearm: verschiedene RAL Farbtöne
- > Über 330 cm
- > AV-board (bis zu 3 Stück)
- > Halterung für Soundbar o. Centerspeaker (schwenkbar)
- > Kabeleingang von oben oder von unten



ZEITLOSES DESIGN





PLATE ART117

Eine edle Platte aus Holz, lackiertem Glas oder in Schieferoptik zur Befestigung des Fernsehers. – Sämtliche Kabel werden unsichtbar geführt. Wie auch bei den Modellen der solution Reihe besteht die Möglichkeit den Fernseher in alle Richtungen zu schwenken. Für TV 42" bis 60" (bis 45 kg) (TV Mindestbreite 110 cm)

MASSE


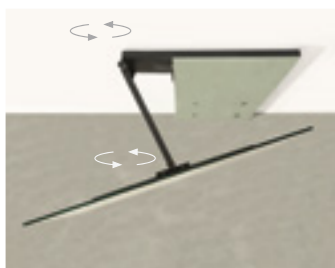
- > Platte: 118 cm x 55 cm
- > Wandabstand Platte: 3 cm
- > max. Abstand TV bis Wand: 62 cm
- > max. Abstand TV bis Platte: 54 cm
- > TV-Bildmitte: ca. 100cm (vom Boden)

MATERIAL

- > Holz furnier-, Glas-, Schieferoptik- oder lackierte Platte

OPTIONEN

- > Verschiedene RAL Farbtöne
- > Verschiedene Holzarten, Glasplatte, Schieferplatte
- > AV Board seitlich (fest installiert) oder
- > oder AV Board unter TV (mitschwenkbar)
- > Halterung für Soundbar o. Centerspeaker (schwenkbar)
- > Auch ohne TV-Schwenkfunktion erhältlich (außer Glasvariante)
- > Auslegearm nach rechts oder nach links





art128-Gr1



art128-Gr0



SOLUTION ART128

Volle Schwenkbarkeit für den besten Blickwinkel (je nach Breite des TV) und unsichtbare Kabelführung.
Wie unser art123, die senkrechte Säule jedoch in eckiger Ausführung.

MASSE

- > Größe 0: TV ca. 32" bis 39" (bis 20 kg): Schwenkarm 42 cm; max. Wandabstand 46 cm; Höhe 118 cm, Bildmitte ca. 90 cm vom Boden
- > Größe 1: TV ca. 40" bis 55" (bis 35 kg): Schwenkarm 55 cm; max. Wandabstand 62 cm; Höhe 141 cm, TV-Bildmitte: ca. 100 cm (vom Boden)
- > Geringer Wandabstand des Fernsehers (etwa 5 cm)

MATERIAL

- > Schwenkarm: Stahl lackiert, Feinstruktur schwarz matt
- > Säule: Edelstahl fein gebürstet

OPTIONEN

- > Verschiedene RAL Farbtöne der Säule
- > Gesamthöhe nach Kundenwunsch
- > Halterung für Soundbar o. Centerspeaker (schwenkbar)
- > AV-Board (schwenkbar)





SOLUTION ART121

Schwenkbar wie die gesamte solution Reihe. Die Kabel verlaufen unsichtbar im Schwenkarm und in der Säule. In Parkposition befindet sich bei Modell art121 die senkrechte Säule immer auf der linken Seite.

- MASSE**
- > Größe 1: TV ca. 37" bis 55" (bis 50 kg): Schwenkarm 52 cm; max. Wandabstand 60 cm; Höhe 144 cm
 - > Größe 2: TV ca. 55" bis 65" (bis 50 kg): Schwenkarm 65 cm; max. Wandabstand 73 cm; Höhe 144 cm
 - > TV-Bildmitte: ca. 100 cm (vom Boden)
 - > Geringer Wandabstand des Fernsehers (etwa 6 cm)

- MATERIAL**
- > Stahl lackiert, Feinstruktur matt schwarz, weiß oder alusilber
 - > Drehachse: Edelstahl fein gebürstet

- OPTIONEN**
- > Verschiedene RAL Farbtöne
 - > Gesamthöhe nach Kundenwunsch
 - > Halterung für Soundbar o. Centerspeaker (schwenkbar)
 - > AV-Board (schwenkbar)



PLATE ART126

Sämtliche Kabel werden unsichtbar geführt und wie auch bei den Modellen der solution Reihe besteht die Möglichkeit den Fernseher in alle Richtungen zu schwenken. Für TV 42" bis 60" (bis 35 kg) (TV Mindestbreite 110 cm)

- MASSE (H X B X T)**
- > Platte: 100 cm x 45 x 4 cm
 - > TV-Bildmitte: ca. 100cm (vom Boden)
 - > max. Abstand TV bis Wand: 55 cm
 - > max. Abstand TV bis Platte: 51 cm

- MATERIAL**
- > Stahl lackiert, Feinstruktur matt schwarz, weiß oder alusilber

- OPTIONEN**
- > Verschiedene RAL Farbtöne
 - > AV Board seitlich (fest installiert) oder unter TV (mitschwenkbar)
 - > Halterung für Soundbar o. Centerspeaker (schwenkbar)
 - > Auch ohne TV-Schwenkfunktion erhältlich
 - > Platte oberhalb des TV bis zur Decke




Plate art 126





Plate art 126 deckenhoch





DURCHDACHTE FUNKTIONALITÄT

CEILING ART116

Das minimalistische Design des art116 bietet ein Höchstmaß an Funktionalität. Es erlaubt den Fernseher in den Raum zu ziehen, in die gewünschte Position zu schwenken und auch zu kippen. Die senkrechte Säule dient gleichzeitig zur unsichtbaren Kabelführung.
Für TV von 40" bis ca. 70" (bis 45 kg).

MASSE

- > Hängearm: je nach Deckenhöhe in 50cm Schritten lieferbar
- > TV-Bildmitte Empfehlung: ca. 100cm (vom Boden)
- > Auszugslänge 70 cm

MATERIAL

- > Stahl lackiert, Feinstruktur matt schwarz, weiß oder alusilber

OPTIONEN

- > Auszugslänge bis 150 cm (auf Anfrage länger)
- > Verschiedene RAL Farbtöne
- > Halterung für Soundbar o. Centerspeaker (schwenkbar)
- > AV-Board (schwenkbar)
- > Deckenbox mit seitlich mit Edelstahl fein gebürstet (optional)





TRIPOD ART130

Kreative Kunden wünschen kreative Produkte.
 Wie könnte Ihr Fernsehgerät noch kunstvoller in Szene gesetzt werden?
 Innerhalb des hinteren Standbeins werden die Kabel unsichtbar nach unten geführt.
 Für TV von 37" bis 60" (max. TV Höhe 85 cm, bis 50 kg)

MASSE

- > Gesamthöhe: 176 cm
- > TV Bildmitte etwa 100cm vom Boden
- > Abstand der Beine: 85 cm
- > Beindurchmesser: 4 cm

MATERIAL

- > Stahl lackiert, Feinstruktur schwarz matt
- > Beine in Edelstahl fein gebürstet

OPTIONEN

- > Halterung für Soundbar o. Centerspeaker
- > AV-Board
- > Verschiedene RAL Farbtöne





art 111-r



art 111-e

OMEGA ART111-R UND ART111-E

Weniger ist mehr: Minimalistischer TV-Halter als Standversion mit klarer Formensprache. Auf Wunsch mit unsichtbaren Rollen. Unsichtbare Kabelführung innerhalb der senkrechten Säule. Höhe Bildmitte ca. 100 cm

MASSE

- > Säule: 4 x 14 cm
- > Größe 1 rund: Durchmesser 58 cm (TV 40" bis 55", 60 kg)
- > Größe 2 rund: Durchmesser 70 cm (TV 55" bis 75", 70 kg)
- > Größe 1 eckig: 1 x 58 x 45 cm (h x b x t), (TV 40" bis 55", 60 kg)
- > Größe 3 eckig: für TV bis 85" (auf Anfrage)

MATERIAL

- > Stahl lackiert, Feinstruktur matt schwarz, weiß oder alusilber

OPTIONEN

- > Verschiedene RAL Farbtöne
- > Halterung für Soundbar o. Centerspeaker
- > AV Board
- > Unsichtbare Rollen



art111 bis 85"



KLARE FORMENSPRACHE



MOVE ART125

Wie bei unserem move art115 leichtes Verschieben durch unsichtbare Rollen. Unsichtbare Kabelführung.
Für TV 40" bis 60" (bis 50 kg)

MASSE (H X B X T)

- > Sockel: 22 x 55 x 40 cm
- > Fachhöhe: 15 cm
- > Bildmitte ca. 100 cm

MATERIAL

- > Stahl lackiert, Feinstruktur matt schwarz, weiß oder alusilber

OPTIONEN

- > Verschiedene RAL Farbtöne
- > Halterung für Soundbar o. Centerspeaker

BOX ART124

Eine Ablagebox, die es gleichzeitig erlaubt, Kabel und Mehrfachsteckdosen unsichtbar zu verstecken.

MASSE (H X B X T)

- > 16 x 65 x 35 cm

MATERIAL

- > Stahl lackiert, Feinstruktur matt schwarz, weiß oder alusilber
- > Edelstahlfüße

OPTIONEN

- > Verschiedene RAL Farbtöne
- > Doppelte Breite (2 Geräte nebeneinander)



art 118-s



art 118-w

COLUMN ART118-S UND ART118-H

Ob die Säule in schwarz oder in Holz gewählt wird: Schlicht besticht!
Leichtes Verschieben durch unsichtbare Rollen. Unsichtbare Kabelführung.

Für TV 40" bis 60" (bis 55 kg)

MASSE (H X B X T)

- > Säule Holz: 143 x 15 x 7 cm
- > Säule Stahl: 136 x 14 x 4 cm
- > Sockel Edelstahl: 3 x 68 x 41 cm
- > Bildmitte ca. 100 cm

MATERIAL

- > Säule Stahl lackiert, Feinstruktur schwarz matt
- > Säule Holz: Furnier nach Wahl
- > Sockel aus Edelstahl fein gebürstet

OPTIONEN

- > Verschiedene RAL Farbtöne
- > Verschiedene Holzfurniere
- > Halterung für Soundbar o. Centerspeaker
- > AV Board





MOVE ART115

Der Sockel garantiert durch sein Gewicht eine hohe Standfestigkeit. Dennoch wirkt das gesamte Möbelstück sehr filigran und setzt den Flachbildschirm optimal in Szene.

Unsichtbares Fach im Sockel um Mehrfachsteckdosen und Kabel unsichtbar zu integrieren.

Leichtes Verschieben durch unsichtbare Rollen sowie unsichtbare Kabelführung.

Für TV 40" bis 60" (bis 45 kg)

MASSE (H X B X T)

- > Gesamt: 130 x 69 x 42cm
- > Sockel: 19 x 50 x 42 cm
- > Abstand Platte zum Sockel: 16 cm
- > Bildmitte ca. 100 cm

MATERIAL

- > Holz oder seidenmatt lackierte Oberfläche (weiß, schwarz, anthrazit)

OPTIONEN

- > Verschiedene RAL Farbtöne
- > Holzfurnier
- > Halterung für Soundbar o. Centerspeaker



FLAT ART135

Endlich auch für kleine TV!

Leichtes Verschieben durch unsichtbare Rollen.

Unsichtbare Kabelführung. Für TV 28" bis 50" (bis 30 kg)

MASSE (H X B X T)

- > Platte: 115 x 40 x 3 cm
- > Sockel Edelstahl: 3 x 68 x 41 cm
- > Bildmitte ca. 95 cm

MATERIAL

- > Platte: Holz oder seidenmatt lackierte Oberfläche (weiß, schwarz, anthrazit)
- > Sockel aus Edelstahl fein gebürstet

OPTIONEN

- > Verschiedene RAL Farbtöne
- > Halterung für Soundbar o. Centerspeaker
- > AV Board



SWING ART120

TV-Halter als Standversion auf Wunsch mit unsichtbaren Rollen.
Rückseitig unsichtbare Kabelführung.
Höhe Bildmitte ca. 100 cm

MASSE (H X B X T)

> 115 x 52 x 38 cm (für TV 32" bis 55", 50 kg)

MATERIAL

> Stahl lackiert, Feinstruktur matt schwarz, weiß oder alusilber

OPTIONEN

- > Verschiedene RAL Farbtöne
- > Halterung für Soundbar o. Centerspeaker
- > AV Board
- > Unsichtbare Rollen



INDIVIDUAL ART110

Asymmetrisches Design mit unsichtbarer Kabelführung.
Auf Wunsch große, gummierte, unsichtbare Rollen.
Eine Mehrfachsteckdose lässt sich unsichtbar in der senkrechten Säule verstecken.

MASSE (H X B X T)

- > Größe 1: TV 40" bis 55": Höhe 135 cm
- > Größe 2: TV 52" bis 65": Höhe 150 cm (bis 35 kg)
- > Sockel: 15 x 72 x 36cm

MATERIAL

- > Edelstahl fein gebürstet
- > Sockel in Schieferoptik

OPTIONEN

- > Halterung für Soundbar o. Centerspeaker
- > AV Board
- > Unsichtbare Rollen

HOCHWERTIG UND INDIVIDUELL





BALANCE ART131

Eine Stehlampe? – Ein Fernseher!
Diese außergewöhnliche Halterung erlaubt es den TV in den Raum zu schwenken, zu drehen sowie die Höhe zu verstellen. Funktioneller und beeindruckender kann ein TV kaum befestigt werden. Mit unsichtbarer Kabelführung. Höhe Bildmitte ca. 100 cm (einstellbar)

MASSE (H X B X T)

- > Säule: 122 x 4 x 14 cm
- > Sockel Durchmesser 55 cm
- > Für TV von 10 bis 50 kg (TV Breite bis 160 cm)
- > Auslegearm 100 cm + 75 cm

MATERIAL

- > Stahl lackiert, Feinstruktur matt schwarz, weiß oder alusilber
- > Edelstahl fein gebürstet

OPTIONEN

- > Verschiedene RAL Farbtöne
- > Halterung für Soundbar o. Centerspeaker
- > AV Board



ELEGANT UND DURCHDACHT



TWIN ART114

Unsichtbare Kabelführung. Auf Wunsch unsichtbar integrierte Rollen.

MASSE (H X B X T)

- > Größe 1: TV 37" bis 55"; Sockel: 10 x 100 x 18cm (bis 45 kg)
- > Größe 2: TV 55" bis 70"; Sockel: 10 x 135 x 18cm (bis 75 kg)
- > Größe 3: TV bis 85" auf Anfrage
- > Gesamthöhe ca. 135cm
- > Höhe Bildmitte ca. 100 cm

MATERIAL

- > Edelstahl fein gebürstet
- > Sockel in Schieferoptik

OPTIONEN

- > Sockel in Holz furnier oder seidenmatt lackiert
- > Unterschrank in Holz oder seidenmatt lackiert (RAL)
- > Sockeltiefe 35 statt 18cm
- > Halterung für Soundbar o. Centerspeaker
- > AV Board
- > Unsichtbare Rollen



art 122



REGAL PROP ART145

Ein HiFi-Rack, ein Bücherregal oder für Schuhe...
Der Einsatz dieses Möbelstückes ist vielseitig.
Die asymmetrische Anordnung der Regalplatten sowie deren unterseitige Lackierung werden dieses Regal zum Highlight in Ihrem Wohnraum machen.

MASSE (H X B X T)

- > senkrechte Säule: 190 x 13 x 6 cm
- > Regalplatten: 46 x 37 cm (max. 15 kg pro Platte)

MATERIAL

- > Regalböden aus Glas (unterseitig lackiert)
- > Säule aus Stahl lackiert, Feinstruktur matt schwarz, weiß oder alusilber

OPTIONEN

- > Säule verschiedene RAL Farbtöne
- > Regalböden in verschiedenen RAL Farbtönen

WOHNEN MIT STIL

COUCHTISCH LIGHT ART571

Mit unsichtbar integrierten Rollen.

MASSE (H X B X T):

- > 30 x 86 x 55cm (Maße nach Kundenwunsch möglich)

MATERIAL

- > Echtholz furnier oder lackierte Oberfläche.

OPTIONEN

- > Platte in Schieferoptik



art 119

art 571

SIDEBOARD ART122

Ein Produkt, dass sich Ihren Wünschen anpasst. – Ob 6 oder 8 Fächer; 2 oder 8 Schubladen...

Besonderheit: Kabelöffnungen rückseitig der einzelnen Fächer und versteckter Stauraum für Kabel und Mehrfachsteckdosen

MASSE (H X B X T)

- > 50 x 160 x 38 cm (mit 6 Fächern)
- > 50 x 205 x 38 cm (mit 8 Fächern)
- > Fächer innen: 15 x 47 cm (h x b)

MATERIAL


- > Holz furnier oder seidenmatt lackiert
- > Glasplatten in gewünschtem RAL Farbton

OPTIONEN

- > Schubladenzahl nach Kundenwunsch
- > Breite nach Kundenwunsch (4, 6 oder 8 Fächer)

SIDEBOARD ART119

Wie Model art122 jedoch ohne Glas: Ein Produkt, dass sich Ihren Wünschen anpasst.





WEINSTÄNDER ELASTIC ART580

Gaumenfreuden, Augenschmaus!
 Der Wein wird zum Designobjekte im Wohnraum. Wein ist nun mehr als
 nur die Freude ihn zu trinken!
 10 Flaschen werden durch stabile Gummibänder gehalten.

MASSE (H X B X T)

- > 180 x 13 x 6 (Wandversion)
- > 188 x 13 x 6 (mit Edelstahlsockel)
- > Sockel 4 x 41 x 33 cm

MATERIAL

- > Säule Schieferoptik
- > Sockel Edelstahl fein gebürstet

OPTIONEN

- > Ohne Sockel (zur Wandmontage)
- > Säule glatt lackiert, seidenmatt (RAL)





COUCHTISCH SWING ART573

Schlicht und funktionell!
 Durch unsichtbare Rollen schieben Sie den Tisch ans Sofa. Endlich nicht mehr nach vorne beugen um das Glas zu nehmen!

MASSE (H X B X T)

- > 49 x 32 x 42
- > Sockel: 11 x 32 x 35

MATERIAL

- > Stahl lackiert, Feinstruktur matt schwarz, weiß oder alusilber
- > Sockel in Schieferoptik

OPTIONEN

- > Verschiedene RAL Farbtöne



COUCHTISCH MOVE ART574

Schlicht und funktionell!
 Durch unsichtbare Rollen schieben Sie den Tisch ans Sofa. Endlich nicht mehr nach vorne beugen um das Glas zu nehmen!

MASSE (H X B X T)

- > 50 x 85 x 45 cm
- > Platte: 85 x 33 cm

MATERIAL

- > Stahl lackiert, Feinstruktur matt schwarz, weiß oder alusilber
- > Tischplatte aus Glas (RAL Farbe nach Wahl)

OPTIONEN

- > Verschiedene RAL Farbtöne
- > Platte in verschiedenen RAL Farbtönen



BEISTELLTISCH ART519

Vielseitig einsetzbarer Beistelltisch für Pflanzen, als Nachttisch, als Couchtisch, etc.

MASSE

- > Höhe: 35, 50 oder 70 cm
- > Durchmesser: 32 oder 45 cm

MATERIAL

- > Fein gebürsteter Edelstahl mit Auflageflächen in Schieferoptik





art 595



art 596



art 595-s



art 597

SCHUHSCHRANK FLEX ART595 UND ART596

Die flex Reihe: Schuhschrank oder Boxen zur Aufbewahrung?
Schick, außergewöhnlich und vielseitig!

Die Boxengröße passt für 1 bis 3 Paar Schuhe

Durch das Fenster im Deckel der faltbaren Boxen sehen Sie immer genau den Inhalt.

Der Deckel schließt durch unsichtbare Magnete.

Die flex Reihe erhalten Sie mit (flex art596) oder ohne Spiegel (flex art595) sowie entweder zur Wandmontage oder mit Edelstahlsockel.

MASSE (H X B X T)

- > 202 x 39 x 27 cm
- > Box: 12 x 38 x 26 cm

MATERIAL

- > Stahl lackiert, Feinstruktur matt schwarz, weiß oder alusilber
- > Sockel aus Edelstahl fein gebürstet (optional)
- > Boxen faltbar aus Pappe und gegen Feuchtigkeit versiegelt

OPTIONEN

- > Boxen: Front und Deckel schwarz, Seiten und innen grün
- > Boxen: weiß
- > Boxen: Front und Deckel schwarz, Seiten und innen silbergrau
- > Boxen: Front und Deckel anthrazit, Seiten und innen weiß
- > Korpus in verschiedenen RAL Farbtönen
- > Sockel aus Edelstahl

GARDEROBE FLEX ART597

Schlicht, in schickem Design und hochwertiger Materialkombination fügt sich diese Garderobe unauffällig in Ihren Eingangsbereich.
Einzel oder in Kombination mit dem Schuhschrank art595 oder art597.

MASSE (H X B X T)

- 7 x 137 x 28 cm (Zweier)
- 7 x 198 x 28 cm (Dreier)

MATERIAL

Stahl lackiert, Feinstruktur matt schwarz, weiß oder alusilber
Edelstahl fein gebürstet

OPTIONEN

- Garderobe als Zweier oder Dreier
- Verchiedene RAL Farbtöne



39



art 590

GARDEROBE ART590

MASSE (H X B X T):

- > Dreier: 200 x 253 x 35 cm
- > Zweier: 200 x 193 x 35 cm
- > Unterschrank 50 x 75 x 35 cm
- > Schubladenelement: 18 x 75 x 35 cm

MATERIAL

- > Holz oder lackierte Oberflächen
- > Beine in Edelstahl fein gebürstet

OPTIONEN

- > Spiegel mit Rahmen zur Wandmontage
- > Unterschiedliche Breiten (Zweier oder Dreier)

GARDEROBE ART591

Ein Spiegelschrank als Schuhschrank.

MASSE (H X B X T)

- > Dreier: 200 x 264 x 32 cm
- > Zweier: 200 x 204 x 32 cm
- > Spiegelschrank: 180 x 70 x 32 cm

MATERIAL

- > Holz oder lackierte Oberflächen,
- > Stange in Edelstahl gebürstet

OPTIONEN

- > Unterschiedliche Breiten (Zweier oder Dreier)



LAMPE HELIX ART568

Weniger ist mehr!
Leuchtmittel E14 (empfohlen LED)

MASSE

- > Höhe 170 cm
- > Glasplatte: 25 x 22 cm (h x b)

MATERIAL

- > Stahl lackiert, Feinstruktur matt schwarz
- > Edelstahl
- > Glasplatte satiniert

WENIGER
IST MEHR





art 598-w

WALL ART598-W UND ART598-B

Ein Regalsystem, minimalistisch, modular, vielseitig.
In Wohnraum, Küche oder Büro, einfach und praktisch!
Die Büro-Variante ist zusätzlich verstärkt und damit sogar für 9 schwerste Ordner geeignet.

MASSE (H X B X T)
> 25 x 77 x 30 cm

MATERIAL
> Stahl lackiert, Feinstruktur matt schwarz, weiß oder alusilber

OPTIONEN
> Verschiedene RAL Farbtöne




art 598-b



VIELSEITIG UND FUNKTIONAL





DIE TISCHE AUS DEM HAUSE WISSMANN-RAUMOBJEKTE WURDEN MIT DEM ZIEL ENTWICKELT, EIN AUSSERGEWÖHNLICHES DESIGN IN VERBINDUNG MIT EINER AUSGEFEILTEN MATERIALKOMBINATION ZU EINEM NEUEN ERLEBNIS DER WOHN-KULTUR ZU MACHEN.

LOFT ART604

MASSE (H X B X T)

- > Platte: 4 x 160/180/200/220 x 95cm (Tischhöhe 74 cm)
- > Beine: 72 x 12 x 12 cm

MATERIAL

- > Beine: Schieferoptik oder Holz
- > Platte: seidenmatt lackiert glatt oder Echtholz furnier auf Echtholz

OPTIONEN

- > Verschiedene RAL Farbtöne
- > Maße nach Kundenwunsch

QUAD ART608

MASSE (H X B X T)

- > Platte: 4 x 160/180/200/220 x 100 cm (Tischhöhe: 73 cm)
- > Beine: 73 x 12 x 12 cm



MATERIAL

- > Beine: Stahl lackiert, Feinstruktur matt schwarz, weiß oder alusilber
- > Platte: seidenmatt lackiert glatt oder Echtholz furnier auf Echtholz

OPTIONEN

- > Verschiedene RAL Farbtöne
- > Maße nach Kundenwunsch





GLAS ART605

Das besondere Design mit dünner Tischplatte verleiht dem Tisch einen sehr leichten Charakter.

MASSE (H X B X T)


- > Platte: 1 x 160/180/200/220 x 100cm (Tischhöhe 73 cm)
- > Beine: 74 x 6 x 14 cm

MATERIAL

- > Tischplatte aus Glas, rückseitig lackiert (RAL Farben)
- > Beine in Schieferoptik

OPTIONEN

- > Beine in Schieferoptik (Holz oder glatt lackiert auf Anfrage)
- > Verschiedene RAL Farbtöne
- > Maße nach Kundenwunsch



SINGLE ART609

Weniger geht nicht: der Tisch mit einem Bein und doch so stabil.

MASSE (H X B X T)

- > Platte: 4 x 160/180/200/220 x 100 cm (Tischhöhe: 74 cm)
- > Bein: 12 x 12 cm
- > Grundplatte: 4 x 120 x 62 cm


MATERIAL

- > Stahl lackiert, Feinstruktur matt schwarz, weiß oder alusilber
- > Platte: seidenglackiert glatt oder Echtholz furnier auf Echtholz
- > Edelstahl, fein gebürstet

OPTIONEN

- > Verschiedene RAL Farbtöne
- > Maße nach Kundenwunsch





ZEITLOSE ÄSTHETIK

INNER ART610

Man wird Ihren neuen Tisch bestaunen: Die Tischplatte liegt zwischen den Beinpaaren.

MASSE (H X B X T)

- > Platte: 4 x 160/180/200/220 x 100 cm (Tischhöhe: 74 cm)
- > Beine: 74 x 14 x 116 cm

MATERIAL:

- > Beine: Stahl lackiert, Feinstruktur matt schwarz, weiß oder alusilber
- > Platte: seidenmatt lackiert glatt oder Echtholz furnier auf Echtholz

OPTIONEN

- > Verschiedene RAL Farbtöne
- > Maße nach Kundenwunsch



LOFT ART604

MASSE (H X B X T):

- > Platte: 4 x 160/180/200/220 x 95cm (Tischhöhe 74 cm)
- > Beine: 72 x 12 x 12 cm

MATERIAL:

- > Beine: Schieferoptik oder Holz
- > Platte: seidenmatt lackiert glatt oder Echtholz furnier auf Echtholz

OPTIONEN:

- > verschiedene RAL Farbtöne
- > verschiedene Maße nach Kundenwunsch



art 319-b



art 319-e

PURE ART319

Schwebende Anmutung, verborgenes Lattenrost

MASSE

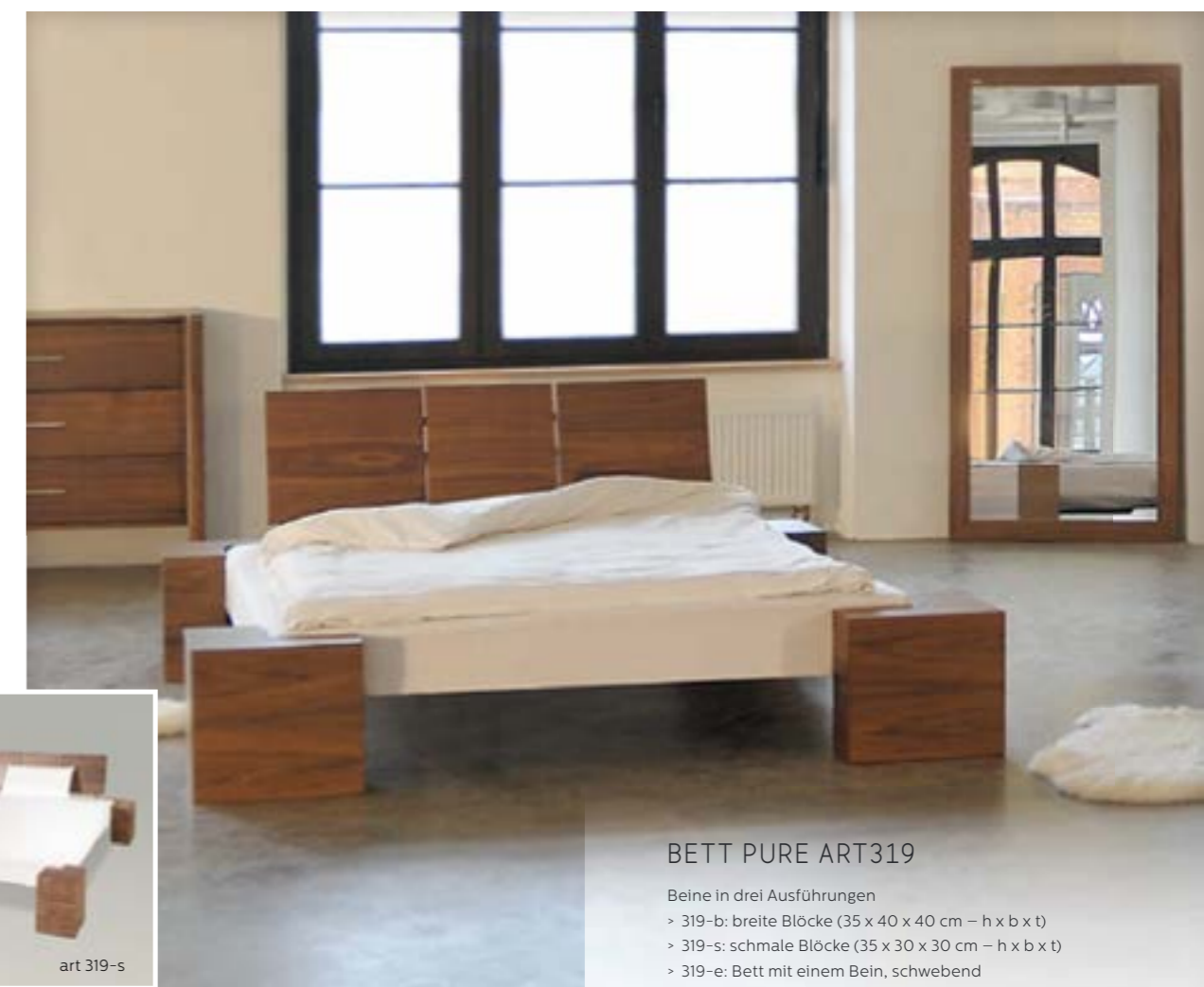
- > Nach Kundenwunsch (140–220 cm)
- > Unterkante der Matratze: 21 cm (nach Kundenwunsch veränderbar)
- > Kopfteilhöhe: 50 cm (4cm dick)

MATERIAL

- > seidenmatt lackiert glatt
- > Echtholzurnier auf Echtholz
- > Schieferoptik

OPTIONEN

- > Klapptisch im Kopfteil
- > Lattenrost
- > Unsichtbarer Sockel für Wasserbett
- > Beine in drei Ausführungen (siehe folgende Seiten)



art 319-s

BETT PURE ART319

- Beine in drei Ausführungen
- > 319-b: breite Blöcke (35 x 40 x 40 cm – h x b x t)
 - > 319-s: schmale Blöcke (35 x 30 x 30 cm – h x b x t)
 - > 319-e: Bett mit einem Bein, schwebend



HIMMELBETT LOFT ART317

Geradlinig und minimalistisch lädt dieses Himmelbett zum Träumen ein. Gestalten Sie Ihr Schlafzimmer zur Entspannung. – Weniger ist mehr!

MASSE (H X B X T)

- > Höhe 210 cm, 140/160/180/200 x 200 cm
- > Überlängen auf 220 cm möglich
- > Beine 12 x 12 cm

MATERIAL

- > Holz oder seidenmatt lackierte Oberflächen
- > Edelstahl fein gebürstet
- > Himmel aus waschbarer Baumwolle

OPTIONEN

- > Kopfteil mit oder ohne Edelstahlkappe
- > Flache oder hohe Verschraubungen am Bein
- > Kopfteil in 50 oder 60 cm Höhe

NACHTTISCH ART317-NT

MASSE (H X B X T)




- > 42 oder 50 x 66 x 35 cm



MATERIAL

- > Holz oder seidenmatt lackierte Oberflächen
- > Edelstahl fein gebürstet

OPTIONEN

- > Unterschiedliche Höhen
- > Unterschiedliche Farben





BETT LOFT ART318

Das Basisdesign entspricht dem Himmelbett loft art317.

MASSE (H X B X T)

- > Höhe 35 cm, 140/160/180/200 x 200 cm
- > Überlängen auf 220 cm möglich
- > Beine 12 x 12 cm

MATERIAL

- > Holz oder seidenmatt lackierte Oberflächen
- > Elemente aus fein gebürstetem Edelstahl

OPTIONEN

- > Kopfteil mit oder ohne Edelstahlkappe
- > Flache oder hohe Verschraubungen am Bein
- > Kopfteil in 50 oder 60 cm Höhe
- > Hintere Beine in Höhe des Kopfteils
- > Gesamthöhe nach Kundenwunsch

HIMMELBETT ECO ART323

Geradlinig, schnörkellos, minimalistisch, wie unsere gesamte Bettenkollektion, lädt auch dieses Himmelbett zum Träumen ein. Gestalten Sie Ihr Schlafzimmer zur Entspannung. – Weniger ist mehr!

MASSE (H X B X T)

- > Höhe 210 cm, 140/160/180/200 x 200 cm
- > Überlängen auf 220cm möglich
- > Beine 8 x 8 cm

MATERIAL

- > Holz oder seidenmatt lackierte Oberflächen

OPTIONEN


- > Kopfteil mit oder ohne Edelstahlkappe
- > Kopfteilhöhe in 50 cm oder 60 cm
- > Flache Edelstahlverschraubung an den Beinen (nur Deco)
- > Verschiedene RAL Farbtöne

BETT ECO ART324

Das Basisdesign entspricht dem Himmelbett eco art323.



art 324



BETT FLOAT ART325

Kann ein Bett schweben? – Wir denken ja!

MASSE (H X B X T)

- > Nach Kundenwunsch 140/160/180/200 x 200 cm
- > Unterkante der Matratze: 22 cm
- > Überlängen auf 220 cm möglich
- > Kopfteilhöhe: 94 cm (4cm dick)

MATERIAL

- > Holz oder seidenmatt lackierte Oberflächen
- > Stahl lackiert, Feinstruktur matt schwarz, weiß oder alusilber

OPTIONEN

- > Verschiedene RAL Farbtöne

BETT LIGHT ART321

Echtholzoberflächen in Kombination mit filigranen Applikationen aus Edelstahl runden das Erscheinungsbild dieses Möbelstückes eindrucksvoll ab.

MASSE (H X B X T)

- > 35 x 140/160/180/200 x 200 cm
- > Überlängen auf 220cm möglich
- > Dicke: 5 cm

MATERIAL

- > Holz oder seidenmatt lackierte Oberflächen
- > Fein gebürsteter Edelstahl

OPTIONEN

- > Kopfteil mit oder ohne Edelstahlkappe



BETT LIGHT ART322

Verwandlungskünstler. – Flaches Bett oder Himmelbett.

MASSE (H X B X T)

- > 35 x 140/160/180/200 x 200 cm
- > Überlängen auf 220 cm möglich

MATERIAL

- > Holz oder seidenmatt lackierte Oberflächen
- > Beine in Edelstahl fein gebürstet

OPTIONEN

- > Kopfteil mit oder ohne Edelstahlkappe
- > Höhe Kopfteil nach Kundenwunsch

HIMMELBETT LIGHT ART322-HB

Wie Bett art322 jedoch mit Beinen in einer Höhe von 200cm und inklusive waschbarem Himmel.



SPIEGEL ART345

Der Spiegel als Raumteiler.

MASSE (H X B)

- > 185 x 90 cm

MATERIAL

- > Holzrahmen oder seidenmatt lackierte Oberfläche

OPTION

- > Schwenkfunktion, um den Spiegel in jeden gewünschten Winkel zu bewegen

MINIMALISTISCH
UND VIELSEITIG



art 317-nt



NACHTTISCH ART 323-NT

Schubladen mit gedämpfter Endschießung.

MASSE (H X B X T)

> 40 oder 50 x 65 x 35 cm

MATERIAL

> Holz oder seidenmatt lackierte Oberflächen

OPTIONEN

- > Fronten in Holz, Schieferoptik, glatt lackiert oder Edelstahl
- > Verschiedene Höhen
- > Verschiedene RAL Farbtöne



NACHTTISCH ART321-NT

MASSE (H X B X T)

> 35 x 46 x 28 cm

MATERIAL

> Holz oder seidenmatt lackierte Oberflächen

OPTIONEN

- > Platte in Holz oder Edelstahl
- > Verschieden RAL Farbtöne



NACHTTISCH ART317-NT

MASSE (H X B X T)

> 42 oder 50cm x 66 x 35 cm

MATERIAL

> Holz oder seidenmatt lackierte Oberflächen

OPTIONEN

- > Unterschiedliche Höhen
- > Verschiedene RAL Farbtöne



SCHMINKTISCH ART343

Inkl. Spiegel mit Holzrahmen, Schublade mit gedämpfter Schließung

MASSE (H X B X T)

> 73 x 115 x 43 cm

MATERIAL

> Holz oder seidenmatt lackierte Oberfläche





QUALITÄT OHNE KOMPROMISSE



KOMMODE LOFT ART341

Speziell mit dem Himmelbett loft art317 eine ideale Kombination.
Schubladen mit gedämpfter Schließung.

MASSE (H X B X T)

- > Doppelkommode: 6 Schubladen: 98 x 250 x 55 cm
- > Einzelkommode: 3 Schubladen: 98 x 140 x 55 cm

MATERIAL

- > Holz oder seidenmatt lackierte Oberfläche

OPTIONEN

- > Türen statt Schubladen
- > Platten statt Beine (Breite 230/120 cm)



KOMMODE ECO ART340

Speziell mit dem Himmelbett eco art323 eine ideale Kombination.
Schubladen mit gedämpfter Schließung.

MASSE (H X B X T)

- > Doppelkommode: 6 Schubladen: 85 x 182 x 55 cm
- > Einzelkommode: 3 Schubladen: 85 x 98 x 55 cm


MATERIAL

- > Holz oder seidenmatt lackierte Oberfläche

OPTIONEN

- > Türen statt Schubladen





KLARE FORMENSPRACHE DURCHDACHTE FUNKTIONALITÄT WISSMANN RAUMOBJEKTE

IHR FACHHÄNDLER

